

Ficha Técnica del Programa presupuestario

FIN

Reporte:

Cuarto Trimestre

Ficha Técnica de Seguimiento de Indicadores (FTSI)

SAN SALVADOR EL SECO

Resumen Narrativo de la MIR: CONTRIBUIR A LA DISMINUCIÓN DE LAS CARENCIAS DE LOS HABITANTES DEL MUNICIPIO, INTEGRANDO A LOS GRUPOS VULNERABLES EN UN ESQUEMA DE ATENCIÓN PRIORITARIA Y OPORTUNA.

Datos de Identificación del Programa Institucional

Programa Presupuestario:	DESARROLLO SOCIAL Y DIVERSIDAD INCLUSIVA	
Dependencia o Entidad responsable del PPI:	DESARROLLO SOCIAL, EDUCACIÓN, SALUD, BIENESTAR, SISTEMA DIF MUNICIPAL, INMI	

Datos de Identificación del Indicador

Nombre del indicador:	PORCENTAJE DE POBLACIÓN ATENDIDA MEDIANTE LA GESTIÓN Y APLICACIÓN DE ATENCIÓN PRIORITARIA Y OPORTUNA.		Tipo de indicador:	Gestión			
Descripción ¿qué mide el indicador?	MIDE EL CUMPLIMIENTO DE LA POBLACIÓN ATENDIDA MEDIANTE LA GESTIÓN Y APLICACIÓN OPORTUNA		Dimensión del indicador:	Eficiencia			
Unidad de medida:	POBLACION	Algoritmo	Unidad Responsable del indicador de FTSI:	DIRECCIÓN DE DIF MUNICIPAL Y DIRECCIÓN DE BIENESTAR			
Método de cálculo o fórmula del indicador:	Variación Porcentual = $[(V1/V2)-1]*100$	Medios de verificación de las variables	NUMERO DE PERSONAS BENEFICIADAS MEDIANTE LA GESTIÓN Y APLICACIÓN DE ATENCIÓN PRIORITARIA Y OPORTUNA.				
Numerador (Variable 1)	LISTAS DE BENEFICIARIOS, PADRONES, EVIDENCIAS FOTOGRAFICAS.						
Denominador (Variable 2)	LISTAS DE BENEFICIARIOS, PADRONES, EVIDENCIAS FOTOGRAFICAS.						
Características del indicador	Claridad	Relevancia	Economía	Monitoreable	Adecuado	Aporte marginal	
Justificación del cumplimiento de las características CREMAA	Porque es preciso y entendible.		Refleja una dimensión importante de logro del objetivo.	La información que proporciona esta disponible a un costo razonable.	Porque se puede verificar en los datos del municipio.	Su base es suficiente para evaluar el desempeño.	

Ficha Técnica del Programa presupuestario

FIN

Ficha Técnica de Seguimiento de Indicadores (FTSI)

Reporte:

Cuarto Trimestre

Linea base	Valor	Año	Determinación de Metas		Sentido del indicador:	Anual	Comportamiento del indicador:	Observaciones y/o comentarios
			Periodicidad:	Ascendente				
	1717	2023			Ascendente			
Metas Anuales								
Ejercicio fiscal:	2022	2023	2024	Acumulada (meses de la Administración)				
Programada	1400	1500	1717	4617				
Realizada	1500	1717	1900	5117				

Metas	1er Trimestre			2do Trimestre			3ro Trimestre			4to Trimestre			Meta Anual (acumulada)	
	Ene	Feb	Mar	Abr	May	Jun	Jul	Ago	Sep	Oct	Nov	Dic		
Programada (A)	0	0	0	0	0	398	0	405	0	402	0	512	1717	
Realizada (B)	0	0	0	0	0	456	0	415	0	402	0	512	1785	
Avance %= [(A)/(B)]*100	#DIV/0!	#DIV/0!	#DIV/0!	#DIV/0!	#DIV/0!	115%	#DIV/0!	102%	#DIV/0!	100%	#DIV/0!	100%	103.96%	
Parámetros de sematización	Avance 90-110%	Aceptable	Avance 80 - 90% y 110% - 120%	En riesgo	Avance <40% y >120%	Critico							Cumplimiento del indicador	103.96%

Explicaciones y causas de las variaciones al incumplimiento de la programación

M.A. Edwin Mauricio Trigueros Luna
[Firma]

Ing. Sthelene Rigall Verónica Velazquez
Contralora Municipal
[Firma]

Mtra. Karell Orta Velazquez
Presidenta Municipal Constitucional
Autoriza
[Firma]



Ficha Técnica del Programa presupuestario

PROPÓSITO

Reporte:

Cuarto Trimestre

Ficha Técnica de Seguimiento de Indicadores (FTSI)

Nombre del Municipio:	SAN SALVADOR EL SECO					
Resumen Narrativo de la MIR:	LOS HABITANTES DEL MUNICIPIO EN CONDICIONES VULNERABLES, CUENTAN CON ESQUEMAS DE ACCESO A SERVICIOS Y RECURSOS PARA LA ATENCIÓN DE SUS NECESIDADES					
Programa Presupuestario:	Desarrollo Social y Diversidad Inclusiva					
Dependencia o Entidad responsable del Pp:	DESARROLLO SOCIAL, EDUCACION, SALUD, BIENESTAR, SISTEMA DIF MUNICIPAL, IMM					
Datos de identificación del Indicador						
Nombre del indicador:	PORCENTAJE DE APOYOS ENTREGADOS QUE GENERAN CONDICIONES DE BIENESTAR		Tipo de indicador:	Gestión		
Descripción ¿qué mide el indicador?:	MIDE EL CUMPLIMIENTO DE LOS APOYOS ENTREGADOS A LOS BENEFICIARIOS		Dimensión del indicador:	Eficiencia		
Unidad de medida:	APOYOS		Unidad Responsable del indicador de PROPÓSITO:	DESARROLLO SOCIAL, SALUD, BIENESTAR, SISTEMA DIF MUNICIPAL, IMM		
Método de cálculo o Fórmula del Indicador:	Variación Porcentual = $[(V1/V2)-1]*100$		Numerador (Variable 1)	NÚMERO DE APOYOS OTORGADOS PARA GENERAR CONDICIONES DE BIENESTAR EN 2022		
Numerador (Variable 1)			Denominador (Variable 2)	NÚMERO DE APOYOS ENTREGADOS QUE GENERAN CONDICIONES DE BIENESTAR		
Denominador (Variable 2)	Medios de verificación de las variables PADRON DE BENEFICIARIOS DE ACCESO A APOYOS DEL MUNICIPIO. PADRON DE BENEFICIARIOS DE ACCESO A APOYOS DEL MUNICIPIO.					
Características del indicador:	Claridad	Relevancia	Economía	Monitoreable	Adecuado	Aporte marginal
Justificación del cumplimiento de las características CREMAA	X	X	X	X	X	
	Porque es preciso y entendible.	Refleja una dimensión importante de logro del objetivo.	La información que proporciona esta disponible a un costo razonable.	Porque se puede verificar en los padrones de beneficiarios	Su base es suficiente para evaluar el desempeño.	

Ficha Técnica del Programa presupuestario

PROPÓSITO

Ficha Técnica de Seguimiento de Indicadores (FTSI)

Reporte: **Cuarto Trimestre**

Linea base	Valor	Año	Periodicidad:	Sentido del indicador:	Ascendente	Comportamiento del indicador:	Ascendente
1717	1717	2023					
Metas Anuales							
Ejercicio fiscal:	2022	2023	2024	Acumulada (metas de la Administración)		Observaciones y/o comentarios	
Programada	1400	1500	1717	4617			
Realizada	1500	1717	1900	5117			

Programación de Metas subanuales

Metas	1er Trimestre			2do Trimestre			3ro Trimestre			4to Trimestre			Meta Anual (acumulada)	
	Ene	Feb	Mar	Abr	May	Jun	Jul	Ago	Sep	Oct	Nov	Dic		
Programada (A)	0	0	0	0	0	398	0	405	0	402	0	512	1717	
Realizada (B)	0	0	0	0	0	456	0	415	0	402	0	512	1785	
Avance % = (B/A) * 100	#DIV/0!	#DIV/0!	#DIV/0!	#DIV/0!	#DIV/0!	115%	#DIV/0!	102%	#DIV/0!	100%	#DIV/0!	100%	103.96%	
Parámetros de semañorización	Avance 90-110%	Aceptable	Avance 80 - 90% y 110% - 120%	En riesgo	Avance <80% y >120%	Critico							Cumplimiento del indicador	103.96%

Explicaciones y causas de las variaciones al incumplimiento de la programación

M. A. Edwin Marín Torresquecuma
Contralora Municipal

Ing. Selene Abigail Serrano Velazquez
Contralora Municipal
Revisó

Mtra. Yareli Ordoñez
Presidenta Municipal
Autorizó



Ficha Técnica de Seguimiento de Indicadores

Reporte:

Cuarto Trimestre

COMPONENTE 1

Ficha Técnica de Seguimiento de Indicadores (FTSI)

SAN SALVADOR EL SECO

DESARROLLO HUMANO Y BIENESTAR

Datos de Identificación del Programa Institucional

DESARROLLO SOCIAL Y DIVERSIDAD INCLUSIVA
DESARROLLO SOCIAL, BIENESTAR, SISTEMA DIF MUNICIPAL, IMM

Datos de Identificación del Indicador

Nombre del indicador:	PORCENTAJE DE LA POBLACIÓN BENEFICIADA CON PROGRAMAS DE BIENESTAR SOCIAL Y DESARROLLO INTEGRAL		Tipo de indicador:	Gestión
Descripción ¿que mide el indicador?	MIDE EL CUMPLIMIENTO DE LA POBLACIÓN BENEFICIADA		Dimensión del indicador:	Eficiencia
Unidad de medida:	APOYOS		Unidad responsable del indicador del Componente 1:	DESARROLLO SOCIAL BIENESTAR, SISTEMA DIF MUNICIPAL, IMM
Método de cálculo o Fórmula del indicador:	Variación Porcentual = $[(V1/V2)-1]*100$		Número de apoyos otorgados para los grupos vulnerables en 2023	
			Algoritmo	NÚMERO DE APOYOS ENTREGADOS DE BIENESTAR SOCIAL Y DESARROLLO INTEGRAL
			Numerador (Variable 1)	
			Denominador (Variable 2)	
			Medio de verificación de las variables	

LISTA DE BENEFICIARIOS, PADRONES, EVIDENCIAS FOTOGRAFICAS
LISTA DE BENEFICIARIOS, PADRONES, EVIDENCIAS FOTOGRAFICAS

Características del indicador	Claridad		Relevancia		Economía		Monitoreable		Adecuado		Aporte marginal	
	X		X		X		X		X		X	
Justificación del cumplimiento de las características CREMMA	Porque es preciso y entendible.		Refleja una dimensión importante de logro del objetivo.		La información que proporciona esta disponible a un costo razonable.		Porque se puede verificar en las listas de beneficiarios que recibieron el apoyo.		Su base es suficiente para evaluar el desempeño.			

Determinación de Metas

Linea base	Valor		Año		Periodicidad:	Sentido del indicador:	Comportamiento del indicador:	Ascendente
	2022	2023	2023	2024				
	1696	2023	2023	1696	Acumulado	Ascendente	Ascendente	
Metas Anuales								
Ejercicio fiscal:	2022	2023	2024	2024	Acumulado			
Programada	1350	1500	1696	1696	4546			
Realizada	1500	1696	1900	1900	5096			Observaciones y/o comentarios

Programación de Metas subanuales


Metas	1er Trimestre			2do Trimestre			3ro Trimestre			4to Trimestre			Meta acumulada	
	Ene	Feb	Mar	Abr	May	Jun	Jul	Ago	Sep	Oct	Nov	Dic		
Programada	0	0	0	402	0	0	399	0	0	392	0	503	1696	
Realizada	0	0	0	0	0	456	410	0	0	392	0	503	1761	
Avance %	#DIV/0!	#DIV/0!	#DIV/0!	0%	#DIV/0!	#DIV/0!	103%	#DIV/0!	#DIV/0!	100%	#DIV/0!	100%	103.53%	
Parámetros de semaforización	Avance 90-100%	Aceptable	Avance 80-90% y 110%-120%	En riesgo	Avance <80% y >120%	Critico							Cumplimiento del indicador	103.83%

Actividades


Resumen Narrativo	Nombre del indicador	1er Trimestre			2do Trimestre			3ro Trimestre			4to Trimestre			Meta acumulada
		Ene	Feb	Mar	Abr	May	Jun	Jul	Ago	Sep	Oct	Nov	Dic	
1.- GESTIONAR Y BRINDAR APOYOS PARA LA ENTREGA DE ALIMENTOS PARA GRUPOS VULNERABLES.	APOYOS	Progr.	1	1	1	1	1	1	1	1	1	1	1	12
		Real.	1	1	1	1	1	1	1	1	1	1	1	12
2.- IMPLEMENTAR CAMPAÑAS Y CAPACITACIONES DE AUTODIAGNOSTICO Y DIAGNOSTICO PARA LA PREVENCIÓN DE ENFERMEDADES	CAPACITACIONES	Progr.	0	0	0	1	0	1	1	0	1	0	0	5
		Real.	0	0	0	1	0	1	1	0	1	0	1	5
3.- REALIZAR JORNADAS MOVILES DE SALUD QUE CONSIDERE CONSULTA MEDICA, PSICOLOGICA, DENTAL, PREVENCIÓN SEXUAL Y ORIENTACION NUTRICIONAL	JORNADAS	Progr.	0	0	1	0	1	0	0	1	0	0	0	4
		Real.	0	0	1	0	1	1	0	1	0	0	1	4
		Real.	0	0	1	0	1	0	0	1	0	0	1	4

Explicaciones y causas de las variaciones al incumplimiento de la programación


M.A. Edmundo Martínez Trujillo, Jefe de Esfuerzo



Ing. Soledad Angélica Serrano Velázquez, Contralora Municipal




Mtra. Yareli Ortiz Pérez, Presidenta Municipal




Ficha Técnica de Seguimiento de Indicadores

Reporte:

Cuarto Trimestre

COMPONENTE 2

Ficha Técnica de Seguimiento de Indicadores (FTSI)

SAN SALVADOR EL SECO

ASISTENCIA A LOS GRUPOS VULNERABLES Y MENOS FAVORECIDOS

Datos de identificación del Programa Institucional

DESARROLLO SOCIAL Y DIVERSIDAD INCLUSIVA
DESARROLLO SOCIAL, SALUD, BIENESTAR, SISTEMA DIF MUNICIPAL, IMM

Datos de identificación del indicador

Nombre del indicador:	PORCENTAJE DE APOYOS ENTREGADOS A LOS GRUPOS VULNERABLES.		Tipo de indicador:	Gestión
Descripción ¿qué mide el indicador?	MIDE EL CUMPLIMIENTO DE LOS APOYOS ENTREGADOS A LOS GRUPOS VULNERABLES		Dimensión del indicador:	Eficacia
Unidad de medida:	APOYOS		Unidad responsable del indicador del componente 2:	DESARROLLO SOCIAL, SALUD, BIENESTAR, SISTEMA DIF MUNICIPAL, IMM
Método de cálculo o fórmula del indicador:	Variación Porcentual = $[(V1/V2)-1]*100$		Algoritmo	NÚMERO DE APOYOS OTORGADOS PARA LOS GRUPOS VULNERABLES EN 2023
			Numerador (Variable 1)	NÚMERO DE APOYOS ENTREGADOS A LOS GRUPOS VULNERABLES
			Denominador (Variable 2)	

Medio de verificación de las variables
PÁDICON DE BENEFICIARIOS DE ACCESO A APOYOS DEL MUNICIPIO, EVIDENCIA FOTOGRAFICA
PÁDICON DE BENEFICIARIOS DE ACCESO A APOYOS DEL MUNICIPIO, EVIDENCIA FOTOGRAFICA

Características del indicador	Claridad	X	Relevancia	X	Economía	X	Monitoreable	X	Adecuado	X	Aporte marginal
	Justificación del cumplimiento de las características CREMAA: Porque es preciso y entendible. Refleja una dimensión importante de logro del objetivo. La información que proporciona esta disponible a un costo razonable. Porque se puede verificar en las listas de beneficiarios. Su base es suficiente para evaluar el desempeño.										

Determinación de Metas

Línea base	Valor		Año	Sentido del indicador:	Periodicidad:	Acumulada	Comportamiento del indicador:	Regular
	2022	2023						
Ejercicio fiscal:	1500	1600	2023	Ascendente	Anual	4799		
Programada	1500	1600	2024	Ascendente	Anual	5249		Observaciones y/o comentarios
Realizada	1600	1699	1950	Ascendente	Anual	5249		

Programación de Metas subanuales

Metas	1er Trimestre			2do Trimestre			3ro Trimestre			4to Trimestre			Meta acumulada	
	Ene	Feb	Mar	Abr	May	Jun	Jul	Ago	Sep	Oct	Nov	Dic		
Programada	0	0	302	0	301	0	298	0	306	0	0	0	1699	
Realizada	0	0	350	0	342	0	306	0	312	0	0	0	1799	
Avance %	#DIV/0!	#DIV/0!	116%	#DIV/0!	114%	#DIV/0!	103%	#DIV/0!	102%	#DIV/0!	#DIV/0!	#DIV/0!	105.89%	
Partners de sematización	Avance 90-110%	Aceptable	Avance 80-90% y 110%-120%	En riesgo	Avance <80% y >120%	Critico							Cumplimiento del indicador	105.89%

Actividades

Resumen Narrativo	Nombre del Indicador	1er Trimestre												2do Trimestre			3ro Trimestre			4to Trimestre			Meta acumulada
		Ene	Feb	Mar	Abr	May	Jun	Jul	Ago	Sep	Oct	Nov	Dic										
1.-REALIZAR LA DIFUSIÓN DE PROGRAMAS SOCIALES DE LOS DIFERENTES ÓRDENES DE GOBIERNO, A LOS QUE PUEDAN ACCEDER TODOS LOS GRUPOS VULNERABLES	DIFUSIÓN	Progr.	0	1	0	1	0	1	0	0	0	1	0	1	0	0	1	6					
		Real.	0	1	0	1	0	1	0	0	1	0	1	0	1	0	1	6					
		Real.	0	1	0	1	0	1	0	0	1	0	1	0	1	0	1	6					
2.-CREAR, ACONDICIONAR Y GESTIONAR ESPACIOS PARA GRUPOS VULNERABLES DONDE SE LES BRINDE ATENCIÓN MÉDICA, POSOLÓGICA Y ASesorías	GESTIÓN	Progr.	0	0	1	0	0	0	0	0	0	0	0	0	0	0	0	1					
		Real.	0	0	1	0	0	0	0	0	0	0	0	0	0	0	0	1					
		Real.	0	0	1	0	0	0	0	0	0	0	0	0	0	0	0	1					
3.-AMPLIAR Y CAPACITAR A LAS COMUNITARIAS Y AUTODIAGNOSTICAS PARA LA PREVENCIÓN DE ENFERMEDADES COMO EL CÁNCER DE MAMA.	CAMPAÑAS	Progr.	0	1	0	1	1	0	1	0	1	0	1	0	1	0	1	6					
		Real.	0	1	0	1	0	1	0	1	0	1	0	1	0	1	0	6					
		Real.	0	1	0	1	0	1	0	1	0	1	0	1	0	1	0	6					

Explicaciones y causas de las variaciones al incumplimiento de la programación

M.A. Edwin Mauricio T. Quevedo Luna
 Director General

Ing. Saleme Adgipil Serrano Velazquez
 Controlera Municipal
 Revisó

Mtra. Yoceli Ochoa Guevara
 Presidenta Municipal
 Autorizó



Ficha Técnica de Seguimiento de Indicadores

COMPONENTE 3

Ficha Técnica de Seguimiento de Indicadores (FTSI)

SAN SALVADOR EL SECO

DESARROLLO EDUCATIVO Y CULTURAL

Datos de identificación del Programa Institucional

DESARROLLO SOCIAL Y DIVERSIDAD INCLUSIVA

EDUCACIÓN, SALUD, BIENESTAR

Datos de identificación del indicador

Nombre del indicador:	PROMOCIÓN DE LA CULTURA Y COMBATE AL REZAGO EDUCATIVO, IMPLEMENTADOS		Tipo de indicador:	Gestión
Descripción ¿qué mide el indicador?	MIDE EL CUMPLIMIENTO DE LA PROMOCIÓN DE LA CULTURA IMPLEMENTADA		Dimensión del indicador:	Eficiencia
Unidad de medida:	ESQUEMAS		Unidad Responsable del Indicador del Componente 3:	EDUCACIÓN, SALUD, BIENESTAR
Método de cálculo o Fórmula del indicador:	Variación Porcentual = $(N1/N2)*100$	Algoritmo	Numerador (Variable 1)	ESQUEMA DE COMBATE AL REZAGO EDUCATIVO PROGRAMADOS
			Denominador (Variable 2)	PROMOCIÓN DE LA CULTURA Y COMBATE AL REZAGO EDUCATIVO, IMPLEMENTADOS

Numerador (Variable 1)
Numerador (Variable 2)

Medio de verificación de las variables:
INFORMES, EVIDENCIA FOTOGRÁFICA, REGISTRO DE ASISTENCIA, EXPEDIENTES
INFORMES, EVIDENCIA FOTOGRÁFICA, REGISTRO DE ASISTENCIA, EXPEDIENTES

Características del indicador	Claridad	X	Relevancia	X	Economía	X	Monitoreable	X	Adecuado	X	Aporte marginal
	Justificación del cumplimiento de las características CREMAA										
Porque es preciso y entendible.											
Refleja una dimensión importante de logro del objetivo.											
La información que proporciona esta disponible a un costo razonable.											
Porque se puede verificar las lista de los eventos realizados.											
Su base es suficiente para evaluar el desempeño.											

Determinación de Metas

Linea base	Valor	Año	Periodicidad:	Sentido del indicador:	Acumulada	Comportamiento del indicador:	Regular
Metas Anuales							
Ejercicio Fiscal:	2022	2023	2024				
Programada	4	4	4	Ascendente	12		
Realizada	4	4	4		12	Observaciones y/o comentarios	

Programación de Metas subanuales

Metas	1er Trimestre			2do Trimestre			3ro Trimestre			4to Trimestre			Meta acumulada	
	Ene	Feb	Mar	Abr	May	Jun	Jul	Ago	Sep	Oct	Nov	Dic		
Programada	0	0	0	1	0	1	0	1	0	1	0	0	4	
Realizada	0	0	0	1	0	1	0	1	0	1	0	0	4	
Avance %	#DIV/0!	#DIV/0!	#DIV/0!	100%	#DIV/0!	100%	#DIV/0!	100%	#DIV/0!	100%	#DIV/0!	#DIV/0!	100.00%	
Parametros de semantización	Avance 90-100%	Aceptable	Avance 80-90% y 110%-120%	En riesgo	Avance <80% y >120%	Crítico							Cumplimiento del indicador	100.00%

Actividades

Resumen Narrativo	Nombre del indicador	1er Trimestre			2do Trimestre			3ro Trimestre			4to Trimestre			Meta acumulada	
		Ene	Feb	Mar	Abr	May	Jun	Jul	Ago	Sep	Oct	Nov	Dic		
1.- REALIZAR TALLERES QUE FOMENTE EL DESARROLLO DE HABILIDADES ARTISTICAS Y CULTURALES EN LA POBLACION	TALLERES	Progr.	0	1	0	0	1	0	0	1	0	0	1	0	4
		Real.	0	1	0	0	1	0	0	1	0	0	1	0	4
2.- LLEVAR A CABO LA ORGANIZACION DE ACTIVIDADES, FERIAS Y EVENTOS PARA LA DIFUSION DE LAS TRADICIONES DEL MUNICIPIO	DIFUSION	Progr.	0	0	1	0	0	1	0	0	1	0	0	1	4
		Real.	0	0	1	0	0	1	0	0	1	0	0	1	4
3.- REALIZAR LA GESTION DE RECURSOS Y DESARROLLO DE PROYECTOS CULTURALES PARA LA PARTICIPACION DE LA COMUNIDAD JOVEN DEL MUNICIPIO	GESTION	Progr.	0	0	1	0	0	1	0	0	1	0	0	1	4
		Real.	0	0	1	0	0	1	0	0	1	0	0	1	4
4.- REALIZAR TALLERES Y CURSOS DE VERANO PARA FOMENTAR LA LECTURA EN LA POBLACION ESTUDIANTE	TALLERES	Progr.	0	0	0	0	0	1	1	0	0	0	0	1	1
		Real.	0	0	0	0	0	0	1	1	0	0	0	0	1
5.- PROMOCION DEL PATRIMONIO CULTURAL Y ARTISTICO DEL MUNICIPIO A TRAVES DE MEDIOS DE DIFUSION	DIFUSION	Progr.	0	0	0	1	0	0	0	0	1	0	0	1	4
		Real.	0	0	0	1	0	0	0	1	0	0	0	1	4

Explicaciones y causas de las variaciones al incumplimiento de la programación

M.A. Edwin Martínez Rodríguez Lima
 Jefe de Oficina

Ing. Selene Abigail Serrano Velazquez
 Contralora Municipal
 Revisó

Mtra. Yareli Ortiz Velazquez
 Presidenta Municipal Constitucional
 Autorizó



Programación de Metas subanuales

Metas	1er Trimestre			2do Trimestre			3ro Trimestre			4to Trimestre			Meta acumulada
	Ene	Feb	Mar	Abr	May	Jun	Jul	Ago	Sep	Oct	Nov	Dic	
Programada	0	0	1	0	1	0	0	1	0	1	0	1	5
Realizada	0	0	1	0	1	0	0	1	0	1	0	1	5
Avance %	#DIV/0!	#DIV/0!	100%	#DIV/0!	100%	#DIV/0!	#DIV/0!	100%	#DIV/0!	100%	#DIV/0!	100%	100.00%
Parámetros de semanaforzación	Avance 90-110%	Aceptable	Avance 80-90% y 110%-120%	En riesgo	Avance <80% y >120%	Critico	Cumplimiento del indicador						100%

Actividades

Resumen Narrativo	Nombre del Indicador	1er Trimestre			2do Trimestre			3ro Trimestre			4to Trimestre			Meta acumulada
		Ene	Feb	Mar	Abr	May	Jun	Jul	Ago	Sep	Oct	Nov	Dic	
1.-IMPLEMENTAR PROGRAMAS QUE FOMENTEN UNA CULTURA DE EQUIDAD DE GENERO EN EL MUNICIPIO.	PROGRAMAS	Progr.	1	1	1	0	0	1	1	1	1	1	1	9
		Real.	1	1	1	0	0	0	1	1	1	1	1	9
2.-REALIZAR CAPACITACIONES LABORALES PARA MEJORAR EL DESARROLLO PERSONAL Y ECONOMICO DE LA MUJER	CAPACITACIONES	Progr.	0	0	0	1	0	1	1	0	1	0	0	4
		Real.	0	0	0	1	0	1	0	1	1	0	0	4
3.-LLEVAR A CABO CAMPAÑAS DE PROMOCION DE LOS DERECHOS DE LAS MUJERES Y NIÑAS EN LOS DIFERENTES MEDIOS DE COMUNICACION.	CAMPAÑAS	Progr.	0	0	1	0	0	0	0	0	0	0	1	2
		Real.	0	0	1	0	0	0	0	0	0	0	1	2

Explicaciones y causas de las variaciones al incumplimiento de la programación

M.A. Edwin Mauricio Trujillo Luján
Elaquis

Ing. Serrano Jorge Luis Velázquez
Contralora Municipal
Revisó

Mtra. Yareidis Velásquez
Presidenta Municipal Constitucional
Autorizó

