

COMPONENTE 2

Ficha Técnica de Seguimiento de Indicadores (FTSI)

Nombre del Municipio:	SAN SALVADOR EL SECO					
Resumen Narrativo de la MIR:	MECANISMOS DE EMPRENDIMIENTO, INVERSIÓN Y FINANCIAMIENTO					
Datos de Identificación del Programa Institucional						
Programa Presupuestario:	DESARROLLO ECONÓMICO Y FINANZAS PÚBLICAS					
Unidad responsable:	PRESIDENCIA MUNICIPAL, TESORERÍA, JUNTAS AUXILIARES					
Datos de Identificación del Indicador						
Nombre del indicador:	ACCIONES DE IMPULSO A LAS ACTIVIDADES ECONÓMICAS Y FOMENTO AL ESPÍRITU EMPRENDEDOR			Tipo de indicador:	Gestión	
Descripción ¿qué mide el indicador?	MIDE EL CUMPLIMIENTO DE LAS ACTIVIDADES ECONÓMICAS QUE IMPULSAN Y FOMENTAN EL ESPÍRITU EMPRENDEDOR			Dimensión del indicador:	Eficacia	
Unidad de medida:	ACCIONES			Unidad Responsable del indicador del Componente 2:	PRESIDENCIA MUNICIPAL, TESORERÍA, JUNTAS AUXILIARES	
Método de cálculo o Fórmula del Indicador:	Variación Porcentual = $[(V1/V2)-1] \times 100$		Algoritmo	Numerador (Variable 1)	NÚMERO DE ACCIONES PLANTEADAS PARA IMPULSAR LAS ACTIVIDADES ECONÓMICAS	
				Denominador (Variable 2)	NÚMERO DE ACCIONES EFECTUADAS DE IMPULSO A LAS ACTIVIDADES ECONÓMICAS	
Medio de verificación de las variables						
Numerador (Variable 1)	PLAN DE TRABAJO, EVIDENCIA FOTOGRÁFICA.					
Numerador (Variable 2)	PLAN DE TRABAJO, EVIDENCIA FOTOGRÁFICA.					
Características del indicador	Claridad	Relevancia	Economía	Monitoreable	Adecuado	Aporte marginal
	X	X	X	X	X	
Verificación del cumplimiento de las características CREMAA	Porque es preciso y entendible.	Refleja una dimensión importante de logro del objetivo.	La información que proporciona esta disponible a un costo razonable.	Porque se puede verificar en los planes de trabajo	Su base es suficiente para evaluar el desempeño.	
Determinación de Metas						
Línea base	Valor	Año	Periodicidad:	Anual		
	7	2023	Sentido del Indicador:	Ascendente	Comportamiento del Indicador:	Regular
Metas Anuales						
Ejercicio fiscal:	2022	2023	2024	Acumulada	Observaciones y/o comentarios	
Programada	4	5	7	16		
Realizada	5	7	10	22		


Programación de Metas subanuales



Metas	1er Trimestre			2do Trimestre			3ro Trimestre			4to Trimestre			Meta acumulada
	Ene	Feb	Mar	Abr	May	Jun	Jul	Ago	Sep	Oct	Nov	Dic	
Programada	0	0	1	1	1	0	1	1	1	0	1	0	7
Realizada	0	0	2										2
Avance %	#DIV/0!	#DIV/0!	200%	0%	0%	#DIV/0!	0%	0%	0%	#DIV/0!	0%	#DIV/0!	29%

Parámetros de semaforización	Avance 90-110%	Acceptable	Avance 80 - 90% y 110%-120%	En riesgo	Avance <80% y >120%	Critico	Cumplimiento del indicador					-71.43%
------------------------------	----------------	------------	-----------------------------	-----------	---------------------	---------	----------------------------	--	--	--	--	---------

Categoría	Nombre del indicador	Actividades	Actividades												Meta acumulada
			1er Trimestre			2do Trimestre			3ro Trimestre			4to Trimestre			
			Ene	Feb	Mar	Abr	May	Jun	Jul	Ago	Sep	Oct	Nov	Dic	
FORMACIÓN DE CAPACITACIÓN, PLAN Y APOYO A LA PLANIFICACIÓN EN TEMAS RELACIONADOS AL DESARROLLO Y CUMPLIMIENTO PARA LA EJECUCIÓN DE PROYECTOS DE INVERSIÓN	CAPACITACIÓN	Progr.	0	0	0	1	0	0	0	0	0	1	0	0	2
		Real.	0	0	0										
REALIZACIÓN DE TALLERES, SEMINARIOS Y CAPACITACIONES EN INSTITUCIONES EDUCATIVAS PARA IMPULSAR EL DESARROLLO Y CUMPLIMIENTO	TALLERES	Progr.	0	0	0	0	1	0	0	0	1	0	0	0	2
		Real.	0	0	0										
REALIZACIÓN DE FERIAS DONDE LOS PARTICIPANTES PRESENTEN SUS PRODUCTOS DE INVESTIGACIÓN	EVENTO	Progr.	0	0	0	0	0	0	0	0	0	0	1	0	1
		Real.	0	0	0										

Explicaciones y causas de las variaciones al incumplimiento de la programación

M. A. Edwin Mauricio Trujillo Luna


ING. Selene Abigail Soriano Velazquez
 Contralora Municipal



ING. Manuel Orta Viquez
 Presidente Municipal
 Autorizó
