



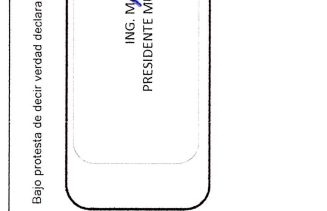
Cuenta Pública 2021
MUNICIPIO DE SAN SALVADOR EL SECO
Estado de Actividades
Del 1 de Enero al 31 de Diciembre de 2021 y 2020
(Pesos)

Concepto	2021	2020	Concepto	2021	2020
INGRESOS Y OTROS BENEFICIOS			GASTOS Y OTRAS PÉRDIDAS		
Ingresos de la Gestión	6,124,461	3,379,461	Gastos de Funcionamiento	43,716,771	40,146,182
Impuestos	1,371,571	897,009	Servicios Personales	17,379,744	16,842,574
Cuotas y Aportaciones de Seguridad Social	0	0	Materiales y Suministros	9,036,511	7,592,930
Contribuciones de Mejoras	0	0	Servicios Generales	17,300,516	15,720,679
Derechos	4,204,224	2,003,385	Transferencia, Asignaciones, Subsidios y Otras Ayudas	5,142,632	7,576,020
Productos	487,814	356,421	Transferencias Internas y Asignaciones al Sector Público	0	0
Aprovechamientos	60,852	122,646	Transferencias al Resto del Sector Público	0	0
Ingresos por Venta de Bienes y Prestación de Servicios	0	0	Subsidios y Subvenciones	0	0
	88,460,481	88,460,521	Ayudas Sociales	5,142,632	7,576,020
Participaciones, Aportaciones, Convenios, Incentivos Derivados de la Colaboración Fiscal, Fondos Distintos de Aportaciones, Transferencias, Asignaciones, Subsidios y Subvenciones, y Pensiones y Jubilaciones			Pensiones y Jubilaciones	0	0
Participaciones, Aportaciones, Convenios, Incentivos Derivados de la Colaboración Fiscal, Fondos Distintos de Aportaciones	88,460,481	88,460,521	Transferencias a Fideicomisos, Mandatos y Contratos Análogos	0	0
Transferencias, Asignaciones, Subsidios y Subvenciones, y Pensiones y Jubilaciones	0	0	Transferencias a la Seguridad Social	0	0
	108,817	110,430	Donativos	0	0
Otros Ingresos y Beneficios			Transferencias al Exterior	0	0
Ingresos Financieros	108,817	110,430	Participaciones y Aportaciones	0	0
Incremento por Variación de Inventarios	0	0	Participaciones	0	0
Disminución del Exceso de Estimaciones por Pérdida o Obsolescencia	0	0	Aportaciones	0	0
Disminución del Exceso de Provisiones	0	0	Convenios	0	0
Otros Ingresos y Beneficios	0	0			
	94,693,759	91,970,412	Intereses, Comisiones y Otros Gastos de la Deuda Pública		
Total de Ingresos y Otros Beneficios	94,693,759	91,970,412	Intereses de la Deuda Pública	0	0
			Comisiones de la Deuda Pública	0	0
			Gastos de la Deuda Pública	0	0
			Costo por Coberturas	0	0
			Apoyos Financieros	0	0
			Otros Gastos y Pérdidas Extraordinarias	1,396,477	760,565
			Estimaciones, Depreciaciones, Deterioros, Obsolescencia y Amortizaciones	1,396,477	760,565
			Provisiones	0	0
			Disminución de Inventarios	0	0
			Aumento por Insuficiencia de Estimaciones por Pérdida o Deterioro y Obsolescencia	0	0
			Aumento por Insuficiencia de Provisiones	0	0
			Otros Gastos	0	0
			Inversión Pública		
			Inversión Pública no Capitalizable	33,333,293	88,539,545
				33,333,293	88,539,545
			Total de Gastos y Otras Pérdidas	83,569,173	136,022,313
			Resultados del Ejercicio (Ahorro/Desahorro)	11,104,586	-46,051,901

Bajo protesta de decir verdad declaramos que los Estados Financieros y el Balance General adjuntos, son veraces, correctos y responsabilidad del emisor.


ING. MANUEL ORATO VILLALBA
 PRESIDENTE MUNICIPAL CONSISTENTE


Bea
 LIC. RENE RODRIGUEZ SARRANO
 SECRETARÍA GENERAL


H. Ayuntamiento de Municipio de San Salvador El Seco Puebla
 ADMINISTRACIÓN 2021-2024