





Indicador	Resultado	Parametro
01.- LIQUIDEZ (Activo Circulante / Pasivo Circulante)		
\$22,748,330.42 / \$1,224,593.12 Se dispone de 18.58 de activo circulante para pagar cada \$1.00 de obligaciones a corto plazo. Por lo que se cuenta con liquidez.	18.58	a) Positivo = mayor de 1.1 veces b) Aceptable = de 1.0 a 1.1 veces c) No aceptable = menor a 1.0 veces
02.- MÁRGEN DE SEGURIDAD ((Activo Circulante - Pasivo Circulante) / Pasivo Circulante)		
(\$22,748,330.42 - \$1,224,593.12) / \$1,224,593.12 Se cuenta con un nivel positivo de margen de seguridad para solventar contingencias.	1757.62%	a) Positivo = mayor a 35% b) Aceptable = de 0% a 35% c) No aceptable = menor a 0%
03.-PROPORCIÓN DEL PASIVO A CORTO PLAZO SOBRE EL PASIVO TOTAL (Pasivo Circulante/Pasivo Total)		
(\$1,224,593.12 / \$1,224,593.12) El resultado indica que el financiamiento a corto plazo predomina respecto al pasivo a largo plazo.	100.00%	a) Positivo = mayor o igual a 50% b) No Aceptable = menor a 50%
04.- SOLVENCIA (Pasivo Total / Activo Total)		
\$1,224,593.12 / \$76,310,538.76 Se cuenta con un nivel positivo de solvencia para cumplir con sus compromisos a largo plazo.	1.60%	a) Positivo = mayor a 35% b) Aceptable = de 0% a 35% c) No aceptable = menor a 0%
05.- AUTONOMÍA FINANCIERA (Ingresos Propios / Ingresos Totales)		
\$56,194,348.06 / \$56,194,348.06 El resultado refleja el porcentaje de los ingresos propios, por lo que se cuenta con autonomía financiera.	100.00%	a) Positivo = mayor o igual a 50% b) No aceptable = menor a 50%
06.- AUTONOMÍA FINANCIERA PARA CUBRIR EL GASTO CORRIENTE (Ingresos Propios / Gasto Corriente)		
\$56,194,348.06 / \$26,531,025.24 El gasto corriente es cubierto en un 211.80% con recursos propios, por lo cual se cuenta con un nivel positivo de autonomía financiera, para cubrir su gasto corriente.	211.80%	a) Positivo = mayor al 55% b) Aceptable = 45% al 55% c) No aceptable = menor al 45%
07.- REALIZACIÓN DE INVERSIONES, SERVICIOS Y BENEFICIO SOCIAL (Gasto de capital / Otros Ingresos)		
	0.00	a) Positivo = mayor al 70% b) Aceptable = 60% al 70% c) No aceptable = menor al 60%
08.- RESULTADO FINANCIERO ((Saldo Inicial + Ingresos Totales) / Gasto Total)		
\$3,177,807.05 + \$56,194,348.06 / \$37,358,552.39 Se cuenta con un nivel Positivo de equilibrio financiero en la administración de los recursos.	1.59	a) Positivo = Igual o mayor a 1 b) No Aceptable = Menor a 1
09.- PROPORCIÓN DEL GASTO CORRIENTE SOBRE EL GASTO TOTAL (Gasto corriente / Gasto Total)		
\$26,531,025.24 / \$37,358,552.39 El gasto corriente representan el 71.01% del gasto total.	71.01%	
10.- PROPORCIÓN DE LOS SERVICIOS PERSONALES S/GASTO CORRIENTE (Servicios Personales/Gasto corriente)		
\$10,719,982.90 / \$26,531,025.24 Los servicios personales representan el 40.40% del gasto corriente.	40.40%	

Indicador	Resultado Parametro
<p>ING. MANUEL ORATO VELEZ PRESIDENTE MUNICIPAL CONSTITUCIONAL</p> 	<p> C. RENE RODRIGUEZ SERRANO SECRETARIO GENERAL</p> 
<p>ING. JUAN CARLOS APARICIO VERGARA TESORERO MUNICIPAL</p> 	<p> SECRETARÍA DEL AYUNTAMIENTO</p>